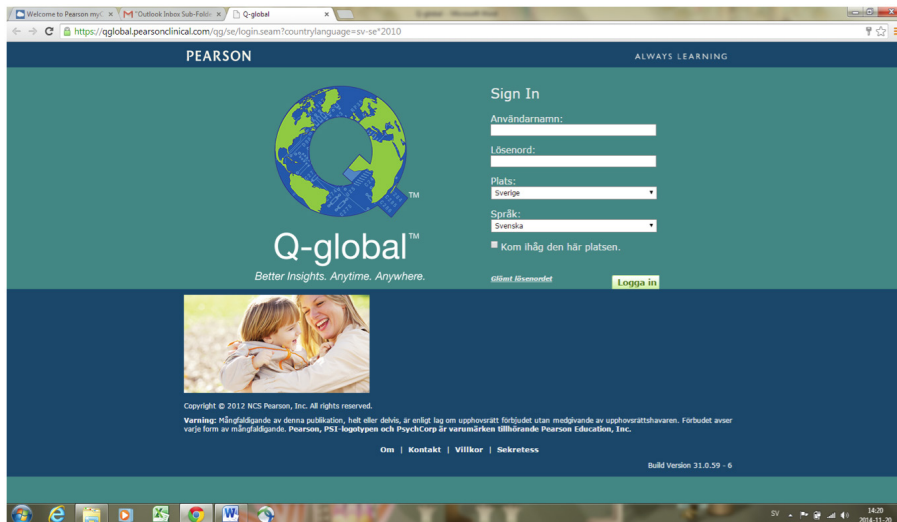
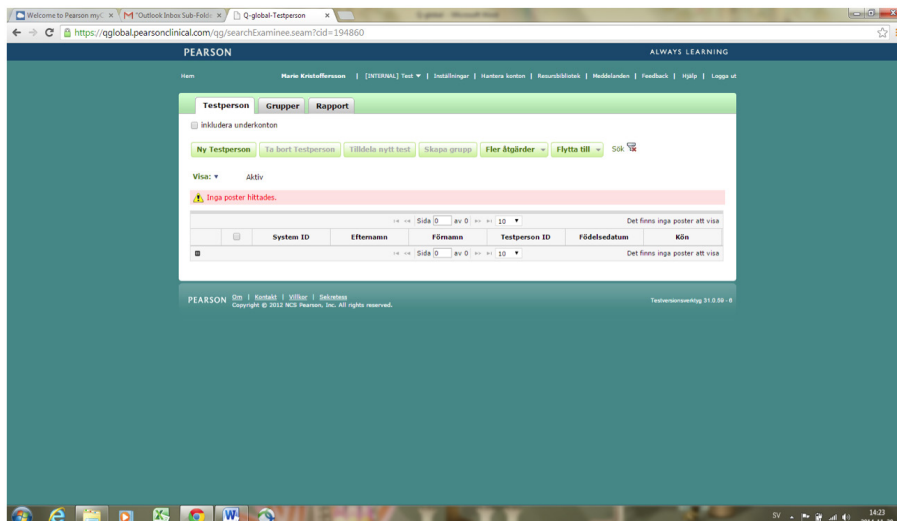


Att komma igång med Q-global för WPPSI-IV

- Du kommer först till denna sida där du loggar in med dina inloggningsuppgifter.



- Nu kan du börja lägga in testpersoner genom att klicka på Ny Testperson.



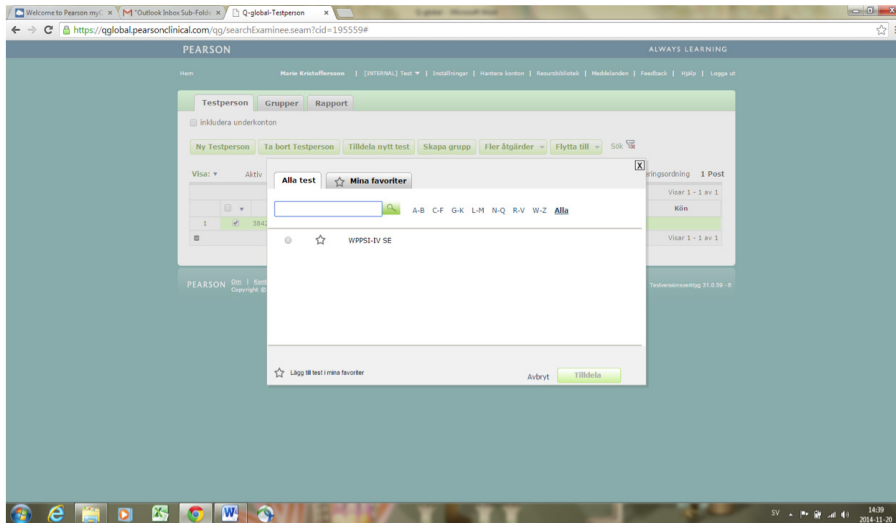
- Här lägger du in bakgrundsinformation om testpersonen. Du måste ange för- och efternamn eller Testperson ID. Du måste även välja kön, antingen Kvinna eller Man (obligatoriskt för WPPSI-IV). Även födelsedatum måste fyllas i då testålder genereras automatiskt utifrån testdatum.

- Klicka på spara och du kommer till

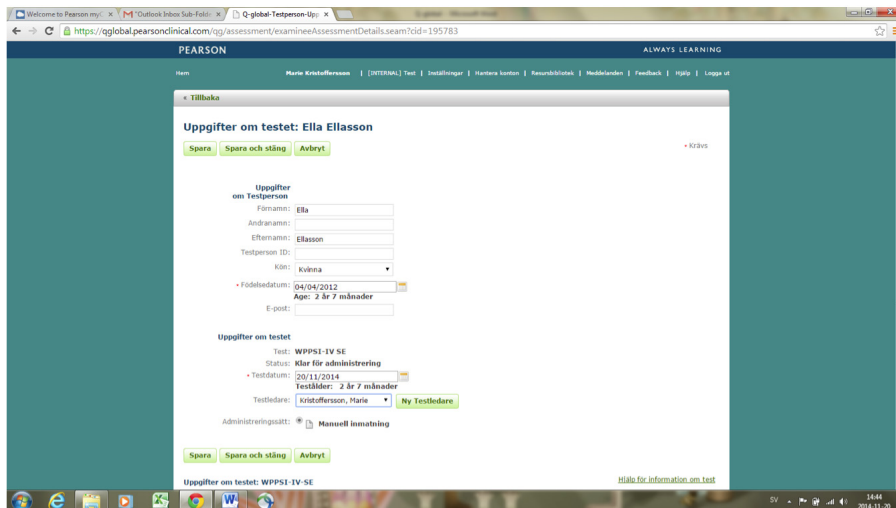
| System ID | Efternamn | Förnamn | Testperson ID | Födelsedatum | Kön |
|-----------|-----------|---------|---------------|--------------|--------|
| 384253 | Elsson | Ela | | 04/04/2010 | Kvinna |

- sidan där du markerar rutan vid testpersonen. Klicka sedan på Tilldel nytt test och du kommer till denna sida.

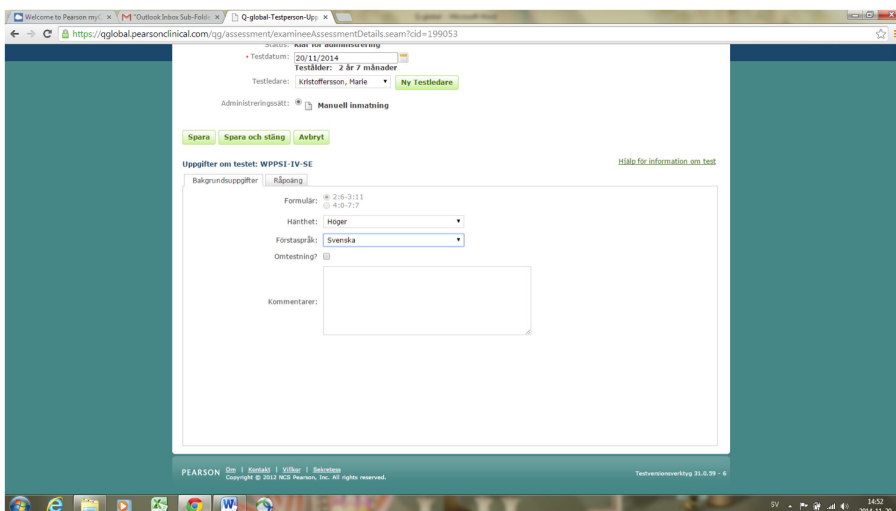
- Här väljer du WPPSI-IV SE och klickar på Tilldela.



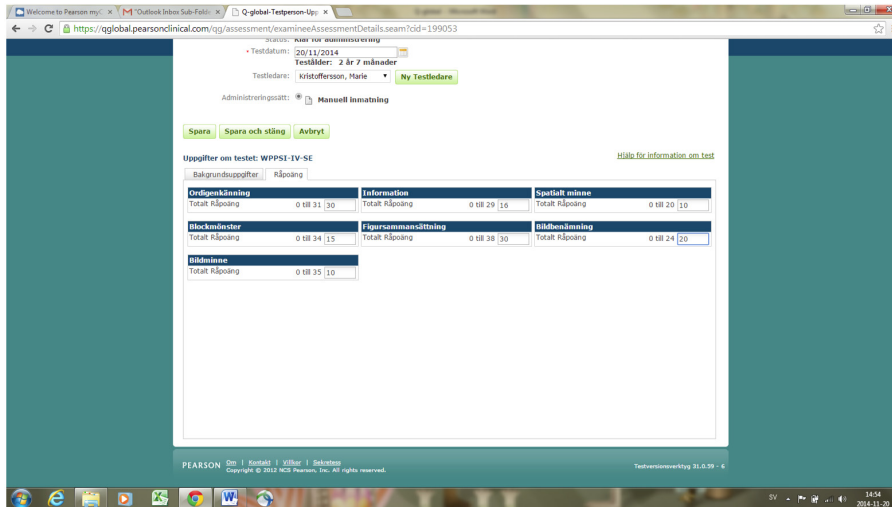
- Innan du går vidare och matar in råpoängen måste testledare anges. Klicka på Ny testledare.



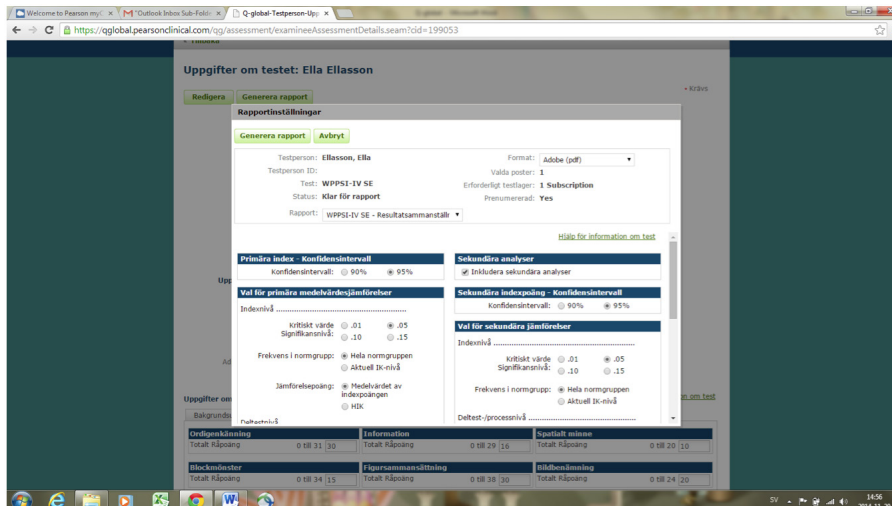
- Fyll i efterfrågad information och spara. Var noga med att skriva in testdatum korrekt. Välj sedan Testledare.
- Längre ned på sidan kan du nu fylla i önskad bakgrundsinformation.



- Klicka sedan på fliken Råpoäng för att mata in önskade värden. Och klicka sedan på Spara och stäng.



- Klicka sedan på Generera rapport. Här kan du välja vilka analyser som du önskar genomföra.



- En rapport genereras automatiskt som en pdf-fil, som kan skrivas ut och sparas. Du kan även välja att redigera om du vill gå in och ändra inmatad data.
- En exempelrapport bifogas denna presentation.



WPPSI™-IV^{SE}

Wechsler Preschool and Primary Scale of Intelligence-Fourth Edition

Resultatsammanställning

| | | | |
|----------------|---------------|-------------------|----------------------|
| Barnets namn | Ella Ellasson | Rapportdatum | 20/11/2014 |
| Testpersons ID | | Födelsedatum | 04/04/2012 |
| Förstaspråk | Svenska | Kön | Kvinna |
| Hänthet | Höger | Testledarens namn | Marie Kristoffersson |
| Testdatum | 20/11/2014 | Testålder | 2 år 7 månader |
| | | | Omtestning? Nej |

Kommentarer:

Copyright © 2012 by NCS Pearson, Inc. Swedish adaptation copyright © 2014 by NCS Pearson, Inc. All rights reserved.

Pearson, Wechsler the **W logo**, and **WPPSI** are trademarks in the U.S. and/or other countries of Pearson Education, Inc., or its affiliate(s).

[1.0 / RE1 / QG1]

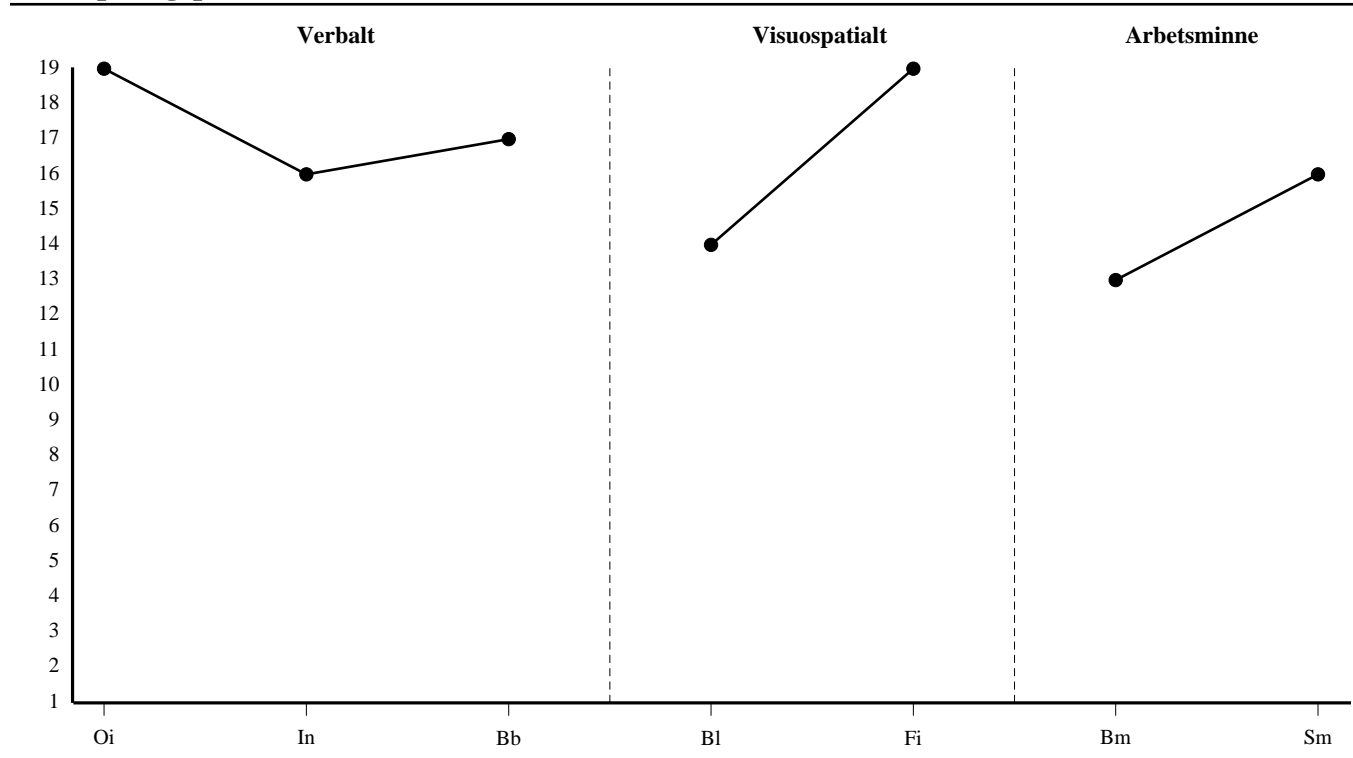
PRIMÄR SAMMANSTÄLLNING

Sammanställning Skalpoäng

| Deltest | | Total råpoäng | Skalpoäng | Percentil | SEM |
|----------------------------|----|---------------|-----------|-----------|------|
| Ordigenkänning | Oi | 30 | 19 | 99,9 | 1,09 |
| Information | In | 16 | 16 | 98 | 0,85 |
| Bildbenämning | Bb | 20 | 17 | 99 | 1,05 |
| Blockmönster | Bl | 15 | 14 | 91 | 1,17 |
| Figursammansättning | Fi | 30 | 19 | 99,9 | 1,07 |
| Bildminne | Bm | 10 | 13 | 84 | 0,88 |
| Spatialt minne | Sm | 10 | 16 | 98 | 1,26 |

Deltest som använts för att fastställa HIK är skrivna i fet stil.

Skalpoängsprofil



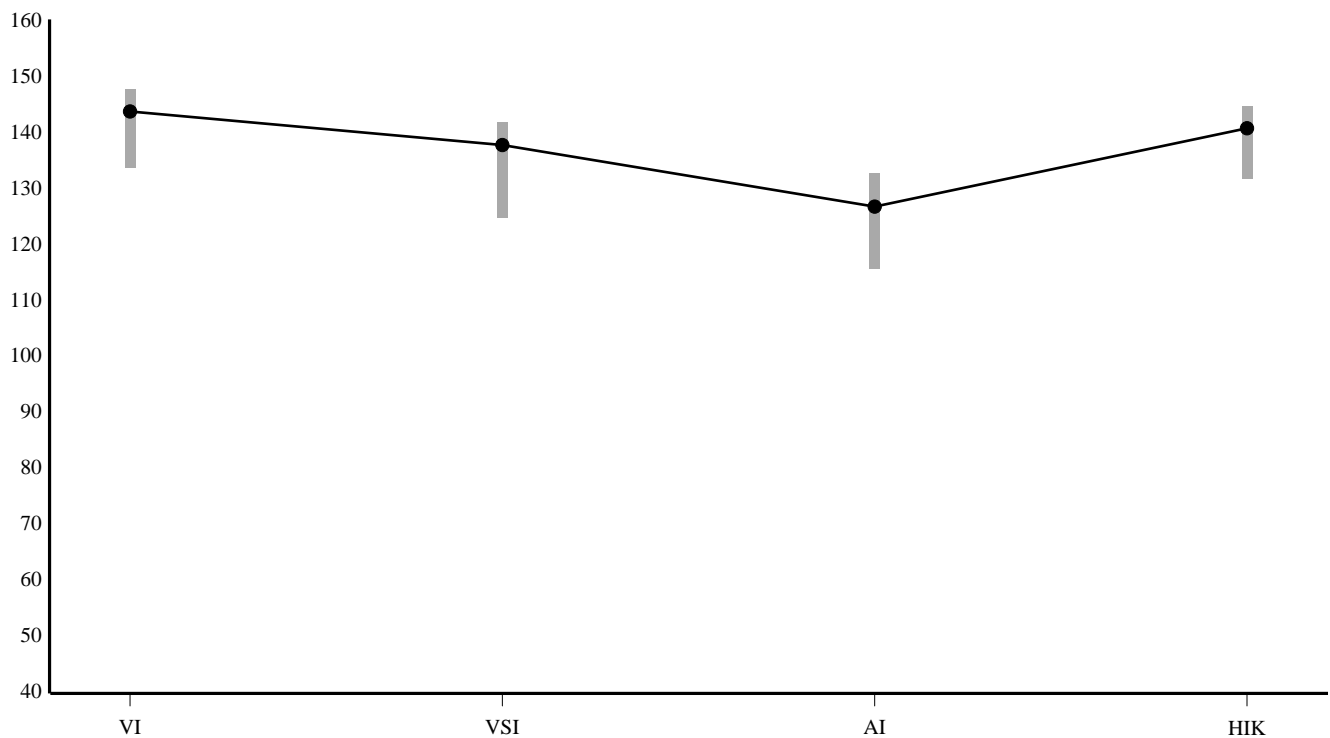
PRIMÄR SAMMANSTÄLLNING (FORTSÄTTNING)

Sammanställning Indexpoäng

| Index | | Summan av skalpoängen | Index-poäng | Percentil | 95% Konfidensintervall | Kvalitativa beskrivningar | SEM |
|---------------|-----|-----------------------|-------------|-----------|------------------------|-----------------------------|------|
| Verbalt | VI | 35 | 144 | 99.8 | 134-148 | Betydligt över genomsnittet | 3,95 |
| Visuospatialt | VSI | 33 | 138 | 99 | 125-142 | Betydligt över genomsnittet | 5,02 |
| Arbetsminne | AI | 29 | 127 | 96 | 116-133 | Klart över genomsnittet | 4,67 |
| Hela skalan | HIK | 81 | 141 | 99.7 | 132-145 | Betydligt över genomsnittet | 3,75 |

Konfidensintervallen är baserade på *standardfelet*.

Index- och IK-profil



Obs! Vertikala streck representerar konfidensintervall.

PRIMÄRA ANALYSER

Indexnivå Styrkor och svagheter

| Index | Poäng | Jämförelse-poäng | Skillnad | Kritiskt värde | Styrka eller svaghet | Frekvens i normgrupp |
|-------|-------|------------------|----------|----------------|----------------------|----------------------|
| VI | 144 | 136,30 | 7,70 | 8,35 | | 10%-25% |
| VSI | 138 | 136,30 | 1,70 | 9,38 | | >25% |
| AI | 127 | 136,30 | -9,30 | 9,03 | - | 10%-25% |

Jämförelsepoäng medelvärdet baseras på tre indexpoäng.

Statistisk signifikans (kritiska värden) på .05 nivån.

Frekvens i normgrupp för Hela normgruppen.

Indexnivå Parvisa jämförelser

| Jämförelse | Poäng 1 | Poäng 2 | Skillnad | Kritiskt värde | Signifikant skillnad | Frekvens i normgrupp |
|------------|---------|---------|----------|----------------|----------------------|----------------------|
| VI - VSI | 144 | 138 | 6 | 12,51 | N | 34.2% |
| VI - AI | 144 | 127 | 17 | 11,99 | J | 14.1% |
| VSI - AI | 138 | 127 | 11 | 13,43 | N | 24.1% |

Statistisk signifikans (kritiska värden) på .05 nivån.

Frekvens i normgrupp för Hela normgruppen.

Deltestnivå Styrkor och svagheter

| Deltest | Poäng | Jämförelse-poäng | Skillnad | Kritiskt värde | Styrka eller svaghet | Frekvens i normgrupp |
|---------|-------|------------------|----------|----------------|----------------------|----------------------|
| Oi | 19 | 16,20 | 2,80 | 2,54 | + | 10% |
| In | 16 | 16,20 | -0,20 | 2,11 | | >25% |
| Bl | 14 | 16,20 | -2,20 | 2,68 | | 10%-25% |
| Fi | 19 | 16,20 | 2,80 | 2,49 | + | 10%-25% |
| Bm | 13 | 16,20 | -3,20 | 2,16 | - | 10% |
| Sm | 16 | 16,20 | -0,20 | 3,53 | | >25% |

Jämförelsepoäng är medelvärdet av skalpoängen på deltesten som bidragit till HIK.

Statistisk signifikans (kritiska värden) på .05 nivån.

Deltestnivå Parvisa jämförelser

| Jämförelse | Poäng 1 | Poäng 2 | Skillnad | Kritiskt värde | Signifikant skillnad | Frekvens i normgrupp |
|------------|---------|---------|----------|----------------|----------------------|----------------------|
| Oi - In | 19 | 16 | 3 | 2,77 | J | 16.6% |
| Bl - Fi | 14 | 19 | -5 | 3,14 | J | 7.7% |
| Bm - Sm | 13 | 16 | -3 | 3,04 | N | 20.9% |

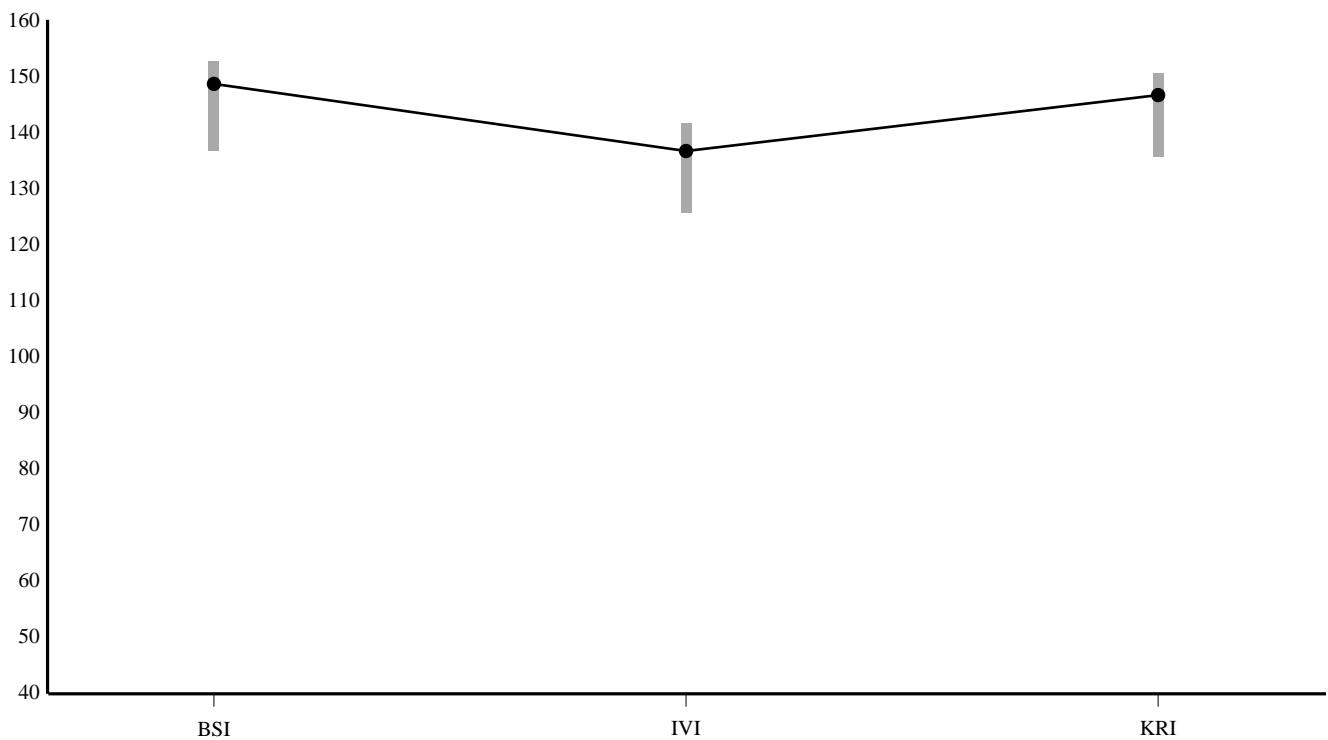
Statistisk signifikans (kritiska värden) på .05 nivån.

SEKUNDÄR SAMMANSTÄLLNING

Sammanställning Indexpoäng

| Index | | Summan av skalpoängen | Indexpoäng | Percentil | 95% Konfidensintervall | Kvalitativa beskrivningar | SEM |
|-----------------------|-----|-----------------------|------------|-----------|------------------------|-----------------------------|------|
| Basalt språk | BSI | 36 | 149 | 99.9 | 137-153 | Betydligt över genomsnittet | 4,78 |
| Icke-verbalt | IVI | 62 | 137 | 99 | 126-142 | Betydligt över genomsnittet | 4,13 |
| Kognitivt resursindex | KRI | 68 | 147 | 99.9 | 136-151 | Betydligt över genomsnittet | 3,84 |

Sekundär indexprofil



Obs! Vertikala streck representerar konfidensintervall.

SEKUNDÄRA ANALYSER

Indexnivå Parvisa jämförelser

| Jämförelse | Poäng 1 | Poäng 2 | Skillnad | Kritiskt värde | Signifikant skillnad | Frekvens i normgrupp |
|------------|---------|---------|----------|----------------|----------------------|----------------------|
| KRI - HIK | 147 | 141 | 6 | 2,93 | J | 10.5% |

Statistisk signifikans (kritiska värden) på .05 nivån.
Frekvens i normgrupp för Hela normgruppen.

Deltest- och processnivå Parvisa jämförelser

| Jämförelse | Poäng 1 | Poäng 2 | Skillnad | Kritiskt värde | Signifikant skillnad | Frekvens i normgrupp |
|------------|---------|---------|----------|----------------|----------------------|----------------------|
| Oi - Bb | 19 | 17 | 2 | 3,03 | N | 34.9% |

Statistisk signifikans (kritiska värden) på .05 nivån.

Rapporten slutar här.