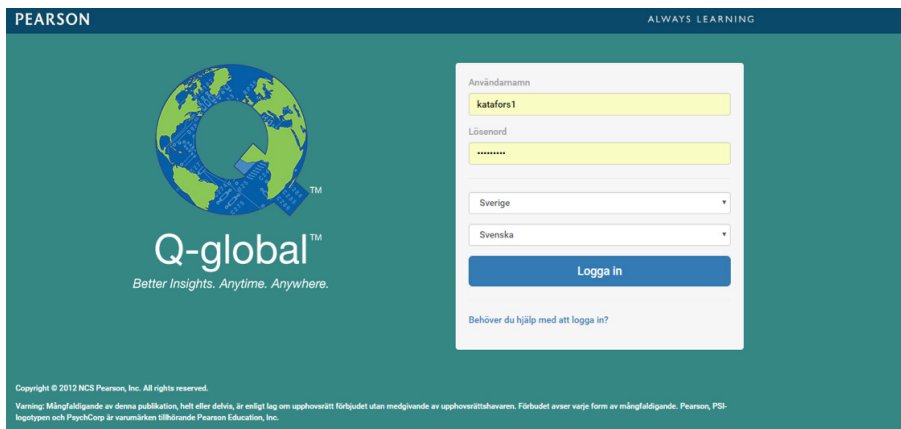
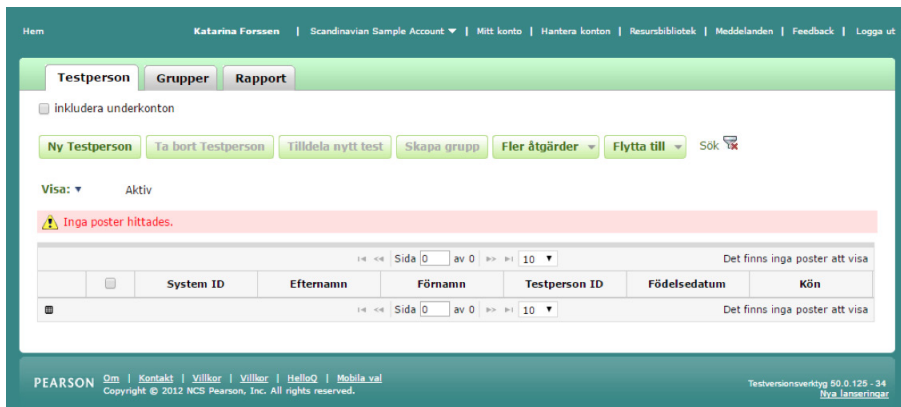


## Att komma igång med Q-global för WMRS

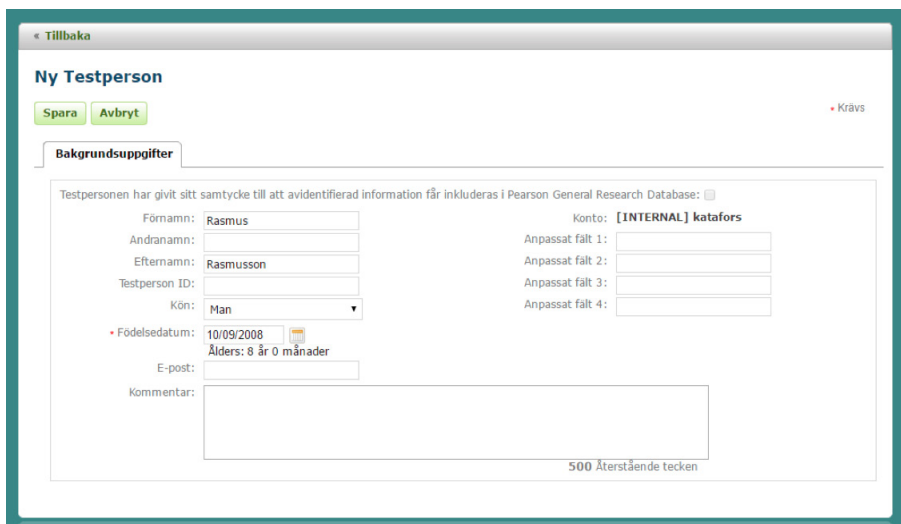
- Du kommer först till denna sida där du loggar in med dina inloggningsuppgifter.



- Klicka på Ny testperson.



- Nedanstående sida visas. Här skriver du in bakgrundsinformation om barnet. Du måste ange för- och efternamn eller Testperson ID. Födelsedatum måste fyllas i då testålder genereras automatiskt utifrån testdatum. Klicka på Spara.



- Nedanstående sida visas. Markera rutan vid testpersonen och klicka på Tilldela nytt test.

- Nedanstående sida visas. Välj WMRS-SE och klicka på Tilldela.

- Nedanstående sida visas. Innan du går vidare, klicka på Ny Testledare.

- Nedanstående sida visas. Fyll i uppgifterna och klicka på Spara.

- Välj sedan Manuell inmatning (mata in poäng från ett pappersformulär), Skärminmatning eller Fjärradministrering på skärm. Om du väljer Manuell inmatning, fyll i bakgrundsuppgifterna längst ned på sidan.

- Klicka sedan på fliken Svar och mata in poängen från pappersformuläret. Om Visa uppgiftstexten markerats, visas uppgiftstexten (påståendena) när rutan vid respektive uppgiftsnummer klickas i. Avsluta med att klicka på Spara och stäng.

- Nedanstående sida visas. En resultatsammanställning kan genereras direkt genom att klicka på Generera rapport. Välj om respondentens namn samt svar på varje påstående ska inkluderas i resultatsammanställningen.

**Uppgifter om testet: Rasmus Rasmusson**

**Rapportinställningar**

Generera rapport Avbryt

Testperson: **Rasmusson, Rasmus** Format: Adobe (pdf)

Testperson ID: Valda poster: **1**

Test: **WMRS-SE** Erforderligt testlager: **1 rapportförbrukningar.**

Status: **Klar att generera rapport.** Tillgängligt testlager: **Obegränsade rapportförbrukningar.**

Prenumeration förfaller 28/09/2017 [Köp nu](#)

Rapport: WMRS-SE Resultatsammanställning

[Information om test](#)

**Inkludera**

Använd respondentens namn

Skriv svar

[Information om test](#)

Visa uppgiftstexten

- Om Skärmadministrering eller Fjärradministrering på skärm väljs, anger respondenten bakgrunds-uppgifter i nästa steg.
- Exemplet nedan visar Skärmadministrering. Klicka på Starta test.

Administreringsätt:  Manuell inmatning  Skärmadministrering  Fjärradministrering på skärm

Starta med testsessionsläs  
Testsessionsläset hindrar testpersoner från att använda din dator under och efter testet. När du är klar klicka på **Ctrl + Shift + Q** för att låsa upp datorn.  
För att använda denna funktion måste testsessionsläset laddas ned (endast första gången).

Spara Spara och stäng Starta test Avbryt

[Information om test](#)

Bakgrunds-uppgifter Svar

Förskola/Skola:

Årskurs: Välj...

Respondentens namn:

Respondentens relation till barnet/eleven:

- Nu visas första sidan av själva WMRS-formuläret. Respondenten kommer vidare genom att klicka på de två pilarna nere till höger.

De följande påståendena beskriver vanliga klassrumsbeteenden. Markera hur vanligt förekommande det som beskrivs är för eleven enligt den fyrgradiga skalan för varje enskilt påstående genom att klicka på passende alternativ. Det finns inga rätta eller felaktiga svar. Var vänlig och besvara alla påståenden.

Innan du besvarar påståendena ska du fylla i några bakgrunds-uppgifter.

>>

- Respondenten ska först fylla i bakgrundsuppgifter, och därefter klicka på de två pilarna nere till höger för att komma vidare.

Förskola/Skola:

Grundskolegrundskolan

Årskurs:

2 ▾

Respondentens namn:

Alicia Algren

Respondentens relation till barnet/eleven:

Klasslärare

Tid som respondenten känt barnet/eleven:

2 år

Hänvisningskälla:

>>

- Nu kan respondenten ta ställning till påståendena.

1. Behöver ofta påminnelser av lärare för att gå vidare till nästa steg i en aktivitet/uppgift.

Inte typiskt

Ibland

Ganska typiskt

Mycket typiskt

2. Räcker upp handen men glömmer vad han/hon tänkte säga när han/hon får frågan.

Inte typiskt

Ibland

Ganska typiskt

Mycket typiskt

3. Ber ofta om hjälp.

Inte typiskt

Ibland

Ganska typiskt

Mycket typiskt

- När respondenten tagit ställning till samtliga påståenden, visas nedanstående sidor.

Du har besvarat formuläret. Klicka på >> för att skicka det.

>>

## Testet är slutfört

You may close this window.

- Ett e-postmeddelande skickas automatiskt till testledaren, som kan logga in och generera resultat-sammanställningen.

Rasmus Rasmuson har slutfört tilldelat test WMRS-SE på Q-global. Logga in på ditt Q-global konto för att se resultatet.

[086197600](mailto:086197600) - [INTERNAL] katafors

Du kan logga in via [https://qglobal.pearsonclinical.com/qq/se/foajin.seam?country/language=sv-se\\*2010](https://qglobal.pearsonclinical.com/qq/se/foajin.seam?country/language=sv-se*2010)

Lägg gärna till denna webbadress som ett bokmärke!

Med vänliga hälsningar,  
Pearson Assessment

- Exemplet nedan visar Fjärradministrering på skärm, där testledaren skickar en e-postinbjudan till den respondent som ska ta ställning till påståendena i WMRS.

Test: WMRS-SE  
Batch ID:  
Status: Klar för administrering  
• Testdatum: 30/09/2016  
Testålder: 8 år 0 månader  
Testledare: [Inga] Ny Testledare

Administreringsätt:  
 Manuell inmatning  
 Skärmadministrering  
 Starta med testsessionsläs  
Testsessionsläset hindrar testpersoner från att använda din dator under och efter testet. När du är klar klicka på **Ctrl + Shift + Q** för att låsa upp datorm.  
För att använda denna funktion måste testsessionsläset laddas ned (endast första gången).

Fjärradministrering på skärm

Startdatum: 30/09/2016  
Förfalldatum: 30/10/2016

•Mottagare: En e-postinbjudan för att genomföra ett test via fjärradministrering kommer att skickas till mottagare som listas nedan.  
 Skicka en e-postinbjudan till testpersonen.  
 Skicka en e-postinbjudan till annan person än testpersonen (respondent).

•Förnamn: Alicia  
•Efternamn: Algren  
•E-post: alicia.algren@grunds.se

Spara Spara och stäng Förhandsgranska och skicka inbjudan Avbryt

Bakgrundsuppgifter Svar [Information om test](#)

Förskola/Skola:

- Innan e-postinbjudan skickas, kan den granskas och redigeras. Klicka därefter på Skicka inbjudan.

« Tillbaka

### E-postinbjudan till testning

Visa mallar: Alla mallar

Tillämpa mall: Rater Invitation Email (v)

Typ: Systemgenererad

Mottagarens förnamn: Alicia

Mottagarens efternamn: Algren

Mottagarens e-postadress: alicia.algren@grunds.se

Ämne: Inbjudan att besvara frågeformulär

Kopiera mig:

Ta bort mall Spara Spara som ny mall Skicka inbjudan Stäng

Token

Hej {recipient\_first\_name},

du har blivit ombedd att besvara ett eller fler frågeformulär avseende {examinee\_first\_name} {examinee\_last\_name}.

För att komma till formuläret/formulären, klicka på följande länk:

{rosa\_production\_url}

Obs! Innan du börjar, kontrollera att du har den senaste versionen av Java installerad på din dator genom att klicka på länken:

<http://www.java.com/en/download/installed.jsp>

För att genomföra en systemkontroll innan du börjar, klicka på länken:

<https://proctorcaching.pearsonaccess.com/ems/systemCheck/systemCheck.jsp?acc=ref>

Följ instruktionerna på skärmen. Om du har några frågor, kontakta testledaren.

Ta bort mall Spara Spara som ny mall Skicka inbjudan Stäng

- Respondenten får ett e-postmeddelande. Genom att klicka på länken Klicka här kommer respondenten direkt till WMRS-formuläret och kan fylla i bakgrundsuppgifter samt ta ställning till påståendena.



- När en Skärmadministrering eller Fjärradministrering på skärm slutförts, skickas ett e-postmeddelande till testledaren att testningen slutförts och att en resultatsammanställning (rapport) kan genereras.
- Logga in och klicka på raden med testpersonens namn.

Hem Katarina Forssén [INTERNAL] katafors Mitt konto Hantera konton Resursbibliotek Meddelanden Feedback Logga ut

Testperson Grupper Rapport

inkludera underkonton

Ny Testperson Ta bort Testperson Tilldela nytt test Skapa grupp Fler åtgärder Flytta till Sök

Visa: Aktiv Återställ sorteringsordning 1 Post

	System ID	Efternamn	Förnamn	Testperson ID	Födelsedatum	Kön
1	2333512	Rasmusson	Rasmus		10/09/2008	Man

- Nedanstående sida visas. Markera rutan vid valt test och klicka sedan på Generera rapport.

Hem Katarina Forssén | [INTERNAL] katafors | Mitt konto | Hantera konton | Resursbibliotek | Meddelanden Feedback | Logga ut

« Tillbaka

### Testperson: Rasmus Rasmusson

**Redigera**

Testpersonen har givit sitt samtycke till att avidentifierad information får inkluderas i Pearson General Research Database: **No**

**Bakgrundsuppgifter**

System ID: 2333512 Konto: [INTERNAL] katafors  
 Förnamn: Rasmus Anpassat fält 1:  
 Andranamn: Anpassat fält 2:  
 Efternamn: Rasmusson Anpassat fält 3:  
 Födelsedatum: 10/09/2008 Anpassat fält 4:  
 Ålders: 8 år 0 månader Grupper:  
 Testperson ID: Äldre ID:  
 Kön: Man  
 E-post:  
 Kommentrar:

**Tilldela nytt test** **Återkalla test** **Ta bort test** **Generera rapport**

Återställ sorteringsordning 1 Post

		Test-ID	Test-namn	Testdatum	Administreringssätt	Status	Grupp-test
1	<input checked="" type="checkbox"/>	3398030	WMRS-SE	29/09/2016	Skärmadministrering	Klar att generera rapp	

Revideringshistorik

Skapad av: Forssén, Katarina Ändrad av: Forssén, Katarina  
 Skapad den: 28/09/2016 03:01:19 em Ändrad den: 29/09/2016 08:16:57 fm

- Nedanstående sida visas. Klicka på texten WMRS-SE Resultatsammanställning.

Hem Katarina Forssén | [INTERNAL] katafors | Mitt konto | Hantera konton | Resursbibliotek | Meddelanden Feedback | Logga ut

« Tillbaka

### Testperson: Rasmus Rasmusson

**Redigera**

Testpersonen har givit sitt samtycke till att avidentifierad information får inkluderas i Pearson General Research Database: **No**

**Bakgrundsuppgifter**

System ID: 2333512 Konto: [INTERNAL] katafors  
 Förnamn: Rasmus Anpassat fält 1:  
 Andranamn: Anpassat fält 2:  
 Efternamn: Rasmusson Anpassat fält 3:  
 Födelsedatum: 10/09/2008 Anpassat fält 4:  
 Ålders: 8 år 0 månader Grupper:  
 Testperson ID: Äldre ID:  
 Kön: Man  
 E-post:  
 Kommentrar:

**Tilldela nytt test** **Återkalla test** **Ta bort test** **Generera rapport**

Återställ sorteringsordning 1 Post

		Test-ID	Test-namn	Testdatum	Administreringssätt	Status	Grupp-test
1	<input checked="" type="checkbox"/>	3398030	WMRS-SE	29/09/2016	Skärmadministrering	Klar att generera rapp	

Revideringshistorik

Skapad av: Forssén, Katarina Ändrad av: Forssén, Katarina  
 Skapad den: 28/09/2016 03:01:19 em Ändrad den: 29/09/2016 08:16:57 fm

**Rapporter för WMRS-SE**

[WMRS-SE Resultatsammanställning](#)

Observera att vissa rapporter kräver att resultatsammanställningen laddas ner innan den kan öppnas och läsas. Om du inte kan välja en rapport som visas, generera på nytt resultatsammanställningen och försök igen.



- Välj om respondentens namn samt svar på varje påstående ska inkluderas i resultatsammanställningen. Klicka på Generera rapport.

**Rapportinställningar**

**Generera rapport** **Avbryt**

Testperson: **Rasmusson, Rasmus**      Format: **Adobe (pdf)**

Testperson ID:      Valda poster: **1**

Test: **WMRS-SE**      Erforderligt testlager: **1 rapportförbrukningar.**

Status: **Klar att generera rapport.**      Tillgängligt testlager: **Obegränsade rapportförbrukningar. Prenumeration förfaller 28/09/2017 [Köp nu](#)**

Rapport: **WMRS-SE Resultatsamr**


[Information om test](#)

**Inkludera**

- Använd respondentens namn
- Skriv svar

Skapad den: **28/09/2016 03:01:19 em**      Ändrad den: **29/09/2016 08:16:57 fm**

- En resultatsammanställning genereras som en .pdf-fil; nedan följer ett exempel.




# Working Memory Rating Scale

## Resultatsammanställning

---

Datum då formuläret besvarades:	29/09/2016
Barnets/Elevens namn:	Rasmus Rasmusson
Testperson ID:	-
Kön:	Pojke
Ålder:	8 år 0 månader
Förskola/Skola:	Grundsundsskolan
Årskurs:	2
Respondentens namn:	Alicia Algren
Respondentens relation till barnet/eleven:	Klasslärare
Tid som respondenten känt barnet/eleven:	2 år
Hänvisningskälla:	-

---

	<b>Råpoäng</b>	<b>T-poäng</b>	<b>Percentil</b>
	22	64	0.92

Resultatet ligger över genomsnittet i relation till jämnåriga. Resultatet indikerar att eleven kan ha svårigheter i klassrums- och inläringssituationer relaterade till arbetsminnet, varför det kan finnas behov av vidare uppföljning och arbetsminnesträning.



# Working Memory Rating Scale

Här visas hur påståendena har besvarats.

Påstående	Svar
1. Behöver ofta påminnelser av lärare för att gå vidare till nästa steg i en aktivitet/uppgift.	Inte typiskt
2. Räcker upp handen men glömmer vad han/hon tänkte säga när han/hon får frågan.	Ibland
3. Ber ofta om hjälp.	Ibland
4. Fullföljer inte aktiviteter/uppgifter.	Ganska typiskt
5. Svarar inte/Är o villig att svara på direkta frågor, t ex rycker på axlarna, skakar på huvudet.	Inte typiskt
6. Har svårt att få sammanhang i information som han/hon läser.	Ibland
7. Stannar ofta upp under längre aktiviteter/uppgifter eller vid sådana som kräver flera steg.	Inte typiskt
8. Behöver ofta påminnelser under varje steg av en skriftlig uppgift.	Mycket typiskt
9. Glömmer hur han/hon ska gå vidare med en nyligen påbörjad uppgift, även om läraren har förklarat det.	Ganska typiskt
10. Drar nytta av kontinuerlig hjälp av lärare under längre aktiviteter/uppgifter.	Ganska typiskt
11. Behöver hjälp av lärare för att effektivt kunna använda minnesstöd i t ex skolämnena matematik och svenska.	Ibland
12. Tappar tråden under komplicerade aktiviteter/uppgifter.	Ibland
13. Upprepar felaktigt samma svar flera gånger, t ex skriver samma ord två gånger i följd.	Ibland
14. Följer inte muntliga instruktioner fullt ut.	Inte typiskt
15. Räcker upp handen men svarar felaktigt eller ovidkommande.	Inte typiskt
16. Gör små framsteg i skolämnena svenska och matematik.	Inte typiskt
17. Har svårt att förklara vad som ska göras i en pågående aktivitet/uppgift, när han/hon blir tillfrågad.	Ibland
18. Har svårt att fokusera under pågående aktiviteter/uppgifter.	Mycket typiskt
19. Instruktioner behöver ofta repeteras.	Ibland
20. Klasskamrater behöver påminna om den aktuella aktiviteten/uppgiften.	Ganska typiskt

**Resultatsammanställningen slutar här.**

**PEARSON**